

SOFTWARE-UPGRADE

Software-Release 1.10 für

Xenaro GDP 5100

Xenaro GDP 5100/1

Xenaro GDP 5100/2

Xenaro GDP 5102

Xenaro GDP 5120

Xenaro GDP 6150/1

Xenaro GDP 6150/2

Malaga SE 1230

1. Neue Funktionen

1.1 GDP 6150

5.1 Ausgang und Stereoausgang sind parallel aktiv.

Am Stereoausgang wird parallel zum 5.1 decodierten Audio-Signal ein Dolby Prologic kompatibles Signal ausgegeben.

1.2 GDP 6150, GDP 5120



Lautstärkeregelung der analogen Tonausgänge.

Während der Wiedergabe die Taste Audio »« länger drücken.

Die Lautstärke ist mit den Cursor-Tasten » « schrittweise einstellbar.

1.3 GDP 6150




Regelung der Kopfhörer-Lautstärke.

Mit den Cursor-Tasten » « der Fernbedienung die gewünschte Kopfhörer-Lautstärke einstellen (nicht möglich wenn eine Menuefunktion aktiv ist).

1.4 GDP 5100, GDP 5120, GDP 6150, Malaga SE 1230


Direktanwahl einer Film-/Audio-Position über Zeiteingabe

(bei DVD, VCD, Audio-CD).

- Im STOP-Mode mit der Taste »OK« die Statusanzeige aufrufen.
- Bildsuchlauf-Taste vorwärts »« länger drücken.
- Mit den Cursor-Tasten » « die Zifferposition anwählen und mit den Ziffertasten »0...9« die gewünschte Zeit eingeben.
- Mit der Taste »OK« bestätigen.

1.5 GDP 5100, GDP 5120, GDP 6150, Malaga SE 1230

Bildschirmhintergrund dunkel schalten, bei Wiedergabe einer Audio-CD, MP3-CD.

Während der Wiedergabe die Untertitel-Taste »« drücken.

1.6 GDP 6150

Menü- und MP3-Navigation über Jog-Shuttle am Gerät.

2. Verbesserungen

2.1 GDP 5100, GDP 5120, GDP 6150, Malaga SE 1230

Verbesserungen bei DTS-Tonwiedergabe.

- Insbesondere Störungen, die bei Geräten mit SW-Version 1.06 auftraten.
- Störungen bei Audio-CDs mit DTS 1.0, 2.0.

2.2 GDP 5100, GDP 5120, GDP 6150, Malaga SE 1230

Verbesserungen der Wiedergabe von MP3-files.